



















Parcoursplan Feldparcours BSG Westerwald/Bowhunter Gebhardshain

Folgende Scheiben sind ausgepflockt und können geschossen werden.

Senioren/Erwachsene/Junge Erwachsene Feldrunde = **weiße Pflöcke**, Jagdrunde = **rote** Pflöcke, Junioren **blaue** Pflöcke und Schüler **schwarze** Pflöcke-

VERKÜRZTE ENTFERNUNG zum SCHNUPPERN = **Junioren-Pflöcke**

Bahn	Auflage	Auflagen FBL	Pflöcke	Entfernungen	Verkürzte Entfernung	Schüler
1	35cm 	4 + 4	1	20 yards 4 Pfeile		10 yards
	35 cm 	4 + 4	2	Walk up 19 – 17 yards 2 Pfeile pro Pflock- gleiche Auflage		10 yards
2	50 cm 	1 + 1	1	40 yards 4 Pfeile		20 yards
	35 cm 	4 + 4	4	Fächer 32-32-32-32 yards Pro Pflock 1 Pfeil, von den linken 2 auf die linke Auflage und von den rechten 2 auf die rechte Auflage		Fächer 15 yards <u>siehe links</u>
3	65 cm 	1	1	55 yards / Junioren 40 yards 4 Pfeile	40 yards 4Pfeile	20 yards
	50 cm 	1 + 1	4	Walk up 53-48-44-41 yards Pro Pflock 1 Pfeil Junioren 41 yards 4 Pfeile	41 yards 4 Pfeile	20 yards
4	65 cm 	1	4	Walk up 80-70-60-50 yards Pro Pflock 1 Pfeil Junioren 50 yards 4 Pfeile	50 yards 4 Pfeile	Walk up 30-25-20- 15 yards
	65 cm 	1	4	Walk up 70-65-61-58 yards Pro Pflock 1 Pfeil Junioren 50 yards 4 Pfeile	50 yards 4 Pfeile	Walk up 30-25-20- 15 yards
5	65 cm 	1	1	65 yards / Junioren 50 yards 4 Pfeile	50 yards 4 Pfeile	30 yards
	65 cm 	1	4	Walk up 64-59-55-52 yards Pro Pflock 1 Pfeil Junioren 50 yards 4 Pfeile	50 yards 4 Pfeile	30 yards
6	50 cm 	2 + 2	4	Fächer 35-35-35-35 yards Pro Pflock 1 Pfeil, von den linken 2 auf die linke Auflage und von den rechten 2 auf die rechte Auflage		Fächer 15 yards <u>siehe links</u>
	50 cm 	2 + 2	4	Fächer 36-36-36-36 yards Pro Pflock 1 Pfeil, von den linken 2 auf die linke Auflage und von den rechten 2 auf die rechte Auflage		20 yards
7	50 cm 	1 + 1	1	45 yards 4 Pfeile		15 yards
	50 cm 	1 + 1	1	40 yards 4 Pfeile		15 yards
8	50 cm 	1 + 1	1	50 yards 4 Pfeile		20 yards
	50 cm 	1 + 1	1	48 yards 4 Pfeile		20 yards
9	35 cm 	4 + 4	1	15 yards 4 Pfeile		10 yards
	35 cm 	4 + 4	2	Walk up 15 – 14 yards 2 Pfeile pro Pflock		10 yards

10	35 cm ☉	4	1	30 yards 4 Pfeile		10 yards
	35cm ☉	4 + 4	2	Walk up 23 – 20 yards 2 Pfeile pro Pflock		10 yards
11	20 cm ☉	4 + 4	4	Walk up 35-30-25-20 feet Pro Pflock 1 Pfeil		20 feet
	20 cm ☉	4 + 4	1	11 yards 4 Pfeile		20 feet
12	35cm ☉	4 + 4	1	25 yards 4 Pfeile		10 yards
	35 cm ☉	4 + 4	4	Fächer 28-28-28-28 yards Pro Pflock 1 Pfeil, von den linken 2 auf die linke Auflage und von den rechten 2 auf die rechte Auflage		10 yards
13	65 cm ☉	1	1	60 yards / Junioren 45yards 4 Pfeile	45 yards 4 Pfeile	25 yards
	65 cm ☉	1	4	Walk up 58-53-48-45 yards Pro Pflock 1 Pfeil Junioren 45 yards 4 Pfeile	45 yards 4 Pfeile	25 yards
14	50 cm ☉	2 + 2	4	Walk up 45-40-35-30 yards Pro Pflock 1 Pfeil		20 yards
	50 cm ☉	1 + 1	1	44 yards 4 Pfeile		20 yards

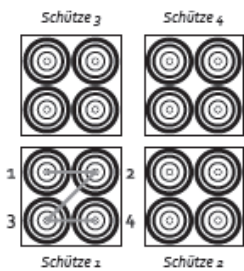
NOTRUF bzw. bei Problemen:

Gaby Glöckner: 015773901804

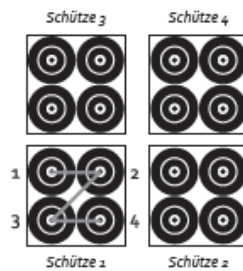
Dieter Glöckner: 01722617703

Auflagen Ø 20 cm: Es müssen 4 Auflagen mit je 4 Trefferflächen pro Scheibe verwendet werden. Der erste Schütze schießt auf die Auflage links unten, der Zweite rechts unten, der Dritte links oben und der Vierte rechts oben. Es wird von jedem Schützen auf seiner Auflage in der Reihenfolge oben links, oben rechts, unten links, unten rechts geschossen.

Feldauflage

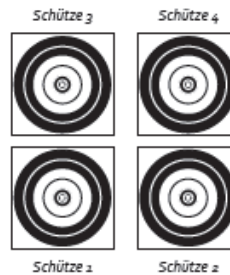


Jagdauflage

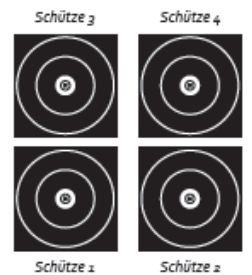


Auflagen Ø 35 cm: Es müssen vier in quadratischer Form anzuordnende Auflagen pro Scheibe verwendet werden. Es sind grundsätzlich alle vier Pfeile auf eine einzige Auflage zu schießen, von der linken Abschussposition auf die linke und von der rechten Abschussposition auf die rechte Auflage. Der erste Schütze schießt auf die Auflage links unten, der Zweite rechts unten, der Dritte links oben und der Vierte rechts oben.

Feldauflage

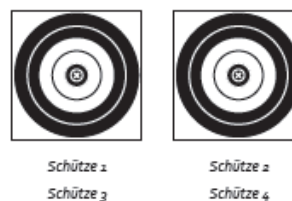


Jagdauflage



Auflagen Ø 50 cm: Es können eine oder zwei Auflagen pro Ziel verwendet werden. Es sind grundsätzlich alle vier Pfeile auf eine Auflage zu schießen. Bei Verwendung von zwei Auflagen schießen die Schützen 1 und 3 von der linken Abschussposition auf die linke und die Schützen 2 und 4 von der rechten Abschussposition auf die rechte Auflage.

Feldauflage



Jagdauflage

